
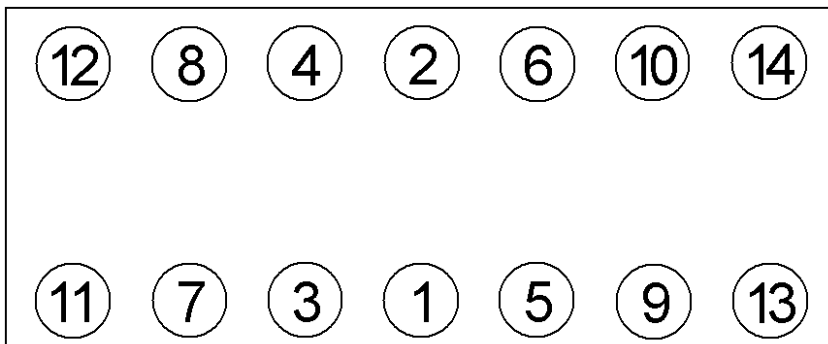








Anziehvorschrift Zylinderkopf**Tightening Instructions for Cylinder Head****Instructions de serrage pour culasse****Prescripciones de apriete para culatas****764.738**passend für / suitable for
adaptable à / adaptable a**Das Original**Schraubenkopf / Head shape Anziehreihenfolge/Tightening sequence/Ordre de serrage/Orden de apriete
Tête de vis / Cabeza de tornillo819.965
M 12x1,75x102Anziehen/
Tightening/
Serrage/
Apriete 70 Nm
 90°
 90°**Zeichenerklärung / Explanations / Explication / Explicacion**

	neue Zylinderkopf- schrauben verwenden	use new cylinder head bolts	utiliser des vis neuves	emplar tornillos nuevos
	Warmlauf (80°C)	warm up time (80°C)	chauffage (80°C)	calentamiento (80°C)
	Schrauben einzeln lösen und wieder anziehen	loosen and tighten each bolt	deserrer et serrer vis par vis	aflojar y apretar tornillo a tornillo
	Setzzeit	relaxation time	durée de tassement	tiempo de espera
	Drehwinkel	torque angle	angle de serrage	ángulo de giro

Motortyp / Engine type / Type de moteur / Tipo de motor

Mot: M 103.940-943

190 E 2.6 (W 201) 1986>
260 E/SE 1985>6/1993**Elring-Serviceteam**Fon +49 7123 724 799
Fax +49 7123 724 798
service@elring.de

24/11/12

764.738